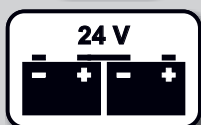


FERVE TETRA

CARGADORES DE BATERÍAS AUTOMÁTICOS



Baterías líquidas de plomo-ácido, estándar ácido sulfúrico



Baterías líquidas sin mantenimiento



Baterías de calcio plata



Baterías de gel ácido silícico + ácido sulfúrico



Baterías de plomo-ácido reguladas por válvula



Baterías AGM (electrolito absorbido en fibra de vidrio)

MANUAL

En modo **MANUAL** permite recuperar baterías muy descargadas

AUTOMATIC

En modo **AUTOMÁTICO** la carga se detiene cuando la batería ha llegado al 100%

Cargadores automáticos

Automatic chargers

Chargeurs automatiques

Automatische Ladegeräte

Automatische laders

FERVE TETRA

La gama **TETRA** reúne los cargadores de baterías más versátiles para las baterías de plomo-ácido. Ello se debe a que se adaptan a cualquier tipo de batería de 12 o 24 voltios, tanto líquidas como de gel, y asimismo el usuario puede elegir el proceso de carga, automático o manual.

El programa **AUTOMATIC** controla por microprocesador la batería líquida o de gel, la analiza constantemente y detiene la carga cuando la batería llega al 100%. El cargador se vuelve a poner en marcha de manera automática cuando lo precisa.

Con la opción **MANUAL** podemos recuperar baterías no defectuosas que están descargadas por debajo de los límites recomendados por los fabricantes. Al tener un nivel de tensión muy bajo, estas baterías confunden a los sistemas automáticos. La posición **MANUAL** permite equilibrar la carga para que posteriormente el programa **AUTOMATIC** haga su función correctamente.

F-2908

230 V ~ 50/60 Hz 210 W

12 - 24 V

8 A arith.

11 A eff.



60

120 Ah

automatic

235 x 140 x 195 mm

4,900 kg



F-2914

230 V ~ 50/60 Hz 315 W

12 - 24 V

12 A arith.

17 A eff.



90

140 Ah

automatic

290 x 170 x 240 mm

11,100 kg






F-2916

230 V ~ 50/60 Hz 395 W

12 - 24 V  140  180 Ah
16 A arith. **automatic**
22,5 A eff.

290 x 170 x 240 mm
11,150 kg




F-2920

230 V ~ 50/60 Hz 540 W

12 - 24 V  180  250 Ah
20 A arith. **automatic**
28 A eff.

290 x 170 x 240 mm
11,650 kg



F-2930

230 V ~ 50/60 Hz 680 W

12 - 24 V  220  360 Ah
30 A arith. **automatic**
43 A eff.

360 x 205 x 260 mm
16,700 kg

